

HEBAHAN PPQ BIL. 25/2023 (200): HEBAHAN PENGGUNAAN FUNGSI 'TAGS' DI SISTEM e-CAMPUS UNTUK ITEM 5, ITEM 6 DAN ITEM 7 SISTEM COSPRO

1 message

Pusat Pengurusan Kualiti Universiti <ppq@umk.edu.my>

26 November 2023 at 10:07

To: Info Rasmi Universiti Malaysia Kelantan <rasmi@groups.umk.edu.my>

Cc: "Prof. Dato' Dr. Razli Bin Che Razak" <razlicr@umk.edu.my>, "Prof. Dato' Dr. Nik Maheeran Binti Nik Muhammad" <nikmaheeran@umk.edu.my>, "Dr. Hasnita Binti Che Harun" <hasnita@umk.edu.my>, Pusat Pengurusan Kualiti <ppq@groups.umk.edu.my>

UNIVERSITI MALAYSIA KELANTAN
BACHOK 16300
KELANTAN

Assalamualaikum w.b.t dan Selamat Sejahtera.

YBhg. Prof. Dato' / Prof. / Prof. Madya / Dr./ Tuan / Puan,

HEBAHAN PPQ BIL. 25/2023 (200): HEBAHAN PENGGUNAAN FUNGSI 'TAGS' DI SISTEM e-CAMPUS UNTUK ITEM 5, ITEM 6 DAN ITEM 7 SISTEM COSPRO

Dengan segala hormatnya perkara di atas adalah dirujuk dan emel Hebahan PPQ Bil. 2/2023 (177): Hebahan Penguatkuasaan Penggunaan Sistem CosPro (Course File) dan Edaran Manual Pengguna bertarikh 06 Februari 2023.

2. Sukacita dimaklumkan bahawa Pusat Pengurusan Kualiti Universiti (PPQ) bersama Pusat Komputeran & Informatik (CCI) dan Pusat Kecemerlangan & Pembangunan Akademik (PKPA) telah membangunkan Sistem CosPro (Course File) untuk kegunaan entiti akademik bagi pengisian Fail Kursus secara dalam talian. Sistem ini diwujudkan sebagai satu platform pengisian Fail Kursus secara dalam talian yang lebih mudah dan mesra pengguna. Penggunaan sistem ini akan memudahkan staf akademik untuk menyediakan Fail Kursus sekaligus dapat meningkatkan mutu dan jaminan kualiti program akademik di UMK.

3. Sehubungan itu, dimaklumkan bahawa bermula **Sesi Semester September 2023/2024, para pensyarah boleh menggunakan fungsi 'tags' di Sistem e-Campus** bagi **memastikan bahan-bahan berkaitan sahaja tersenarai di Sistem CosPro** bagi **item 5 - Teaching Materials, item 6 - Copies of Continuous Assessment Materials dan Rubric/ Marking Scheme dan item 7 - Copies of Final Assessment**. Untuk item 5, hanya bahan pengajaran yang digunakan perlu 'tag' untuk ditarik ke CosPro. Manakala bagi item 6 dan item 7, hanya bahan pentaksiran yang menyumbang kepada gred akhir pelajar (pentaksiran sumatif) perlu 'tag' untuk ditarik ke CosPro.

4. Bersama-sama ini dilampirkan Manual Penggunaan 'Tags' di Sistem e-Campus bagi item 5, item 6 dan item 7 Sistem CosPro untuk rujukan dan perhatian selanjutnya YBhg. Prof. Dato' / Prof. / Prof. Madya / Dr./ Tuan / Puan.

Sebarang pertanyaan berhubung perkara ini bolehlah berhubung dengan YBrs. Prof. Madya Dr. Noorul Azwin binti Md Nasir (Timbalan Pengarah Jaminan Kualiti Akademik); 011-1232 2342, YBrs. Dr. Nor Diyana binti Mustapa (Ketua Bahagian Jaminan Kualiti Akademik); 011-1087 4500, Puan Rosazura binti Safian (Penolong Pendaftar); 09 - 779 7533 dan Puan Nur Hafiza binti Tengku Mohd Zahid (Penolong Pegawai Tadbir); 09 - 779 7536. Segala perhatian dan kerjasama yang diberikan amatlah dihargai dan didahului dengan ucapan terima kasih.

Sekian.

"ISLAM MEMIMPIN, RAJA MENAUNGI, NEGERI BERKAT"**"MALAYSIA MADANI"****"BERKHIDMAT UNTUK NEGARA"**

Saya yang menjalankan amanah,

NUR HAFIZA BINTI TENGKU MOHD ZAHID**b.p Pengarah****Pusat Pengurusan Kualiti Universiti (PPQ)****Pejabat Naib Canselor****Universiti Malaysia Kelantan****16300 |Bachok, Kelantan| Malaysia****Tel: 09 - 779 7530 |****Email: ppq@umk.edu.my**



UNIVERSITI
MALAYSIA
KELANTAN



MANUAL PENGGUNAAN 'TAGS' DI E-CAMPUS BAGI ITEM 5, 6 DAN 7 COSPRO

Pusat Pengurusan Kualiti Universiti (PPQ)
Universiti Malaysia Kelantan (UMK)
2023

KEPERLUAN MENGGUNAKAN FUNGSI 'TAGS'

1. Penggunaan fungsi '**tags**' adalah penting bagi **memastikan bahan-bahan yang berkaitan sahaja tersenarai di item 5, item 6 dan item 7 CosPro.**

2. Bagi membolehkan '**tags**' berfungsi sepenuhnya:
 - a) E-Campus: Pensyarah perlu **memilih jenis 'tags'** apabila memuatnaik *teaching materials, copies of continuous assessment materials and rubric/ marking scheme* dan *copies of final assessment* **di fungsi 'tags' e-Campus.**

 - b) CosPro: Pensyarah juga perlu '**enable**' butang '**tags**' di **item 5, item 6 dan item 7 CosPro.**

LANGKAH-LANGKAH MENGAKTIFKAN FUNGSI 'TAGS' DI E-CAMPUS

Pensyarah perlu memilih 'tags' untuk bahan yang dimuatnaik sama ada:

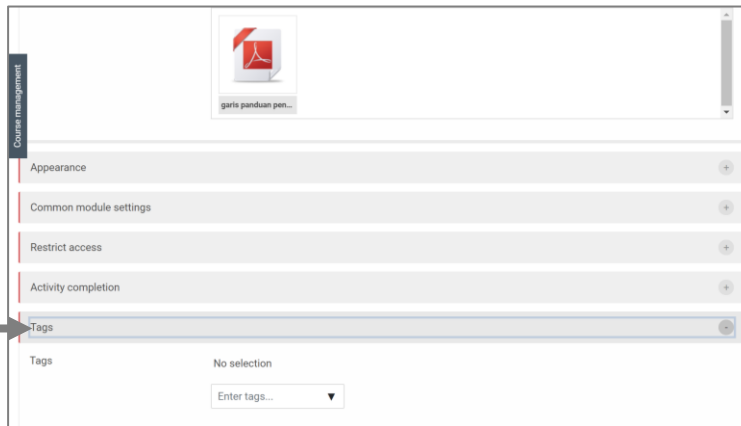

1. **ITEM 5 (TEACHING MATERIALS)** - Penggunaan 'tags' **teaching_materials** di e-Campus untuk membolehkan bahan pengajaran yang berkaitan sahaja ditarik ke COSPRO.
2. **ITEM 6 (COPIES OF CONTINUOUS ASSESSMENT MATERIALS AND RUBRIC/ MARKING SCHEME)** - Penggunaan 'tags' **continuous_assessment** di e-Campus untuk membolehkan salinan bahan pentaksiran berterusan yang mempunyai markah yang menyumbang kepada gred akhir pelajar (pentaksiran sumatif) sahaja akan ditarik ke COSPRO.
3. **ITEM 7 (COPIES OF FINAL ASSESSMENT)** - Penggunaan 'tags' **final_assessment** di e-Campus untuk membolehkan salinan bahan pentaksiran akhir yang mempunyai markah yang menyumbang kepada gred akhir pelajar (pentaksiran sumatif) sahaja akan ditarik ke COSPRO.

PEMILIHAN JENIS 'TAGS' DI ECAMPUS

ITEM 5: TEACHING MATERIALS

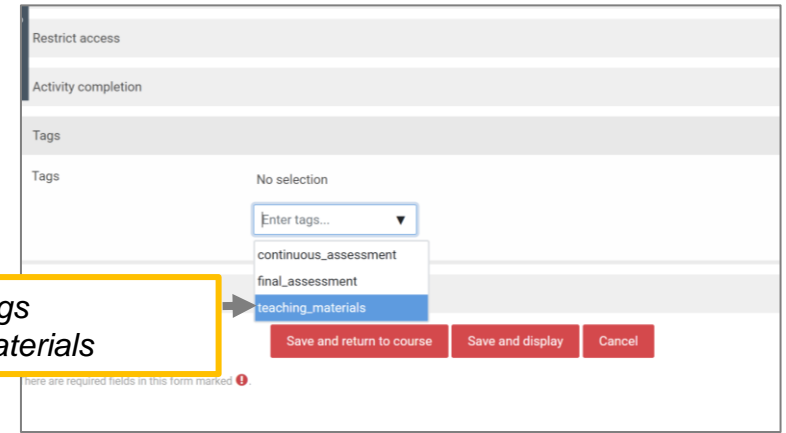
- Untuk bahan baru:
Klik pada *Add and activity or resource* untuk masukkan *teaching materials*.

Untuk bahan sedia ada:
Pilih 'edit setting' untuk tagging bahan yang sudah dimuatnaik.

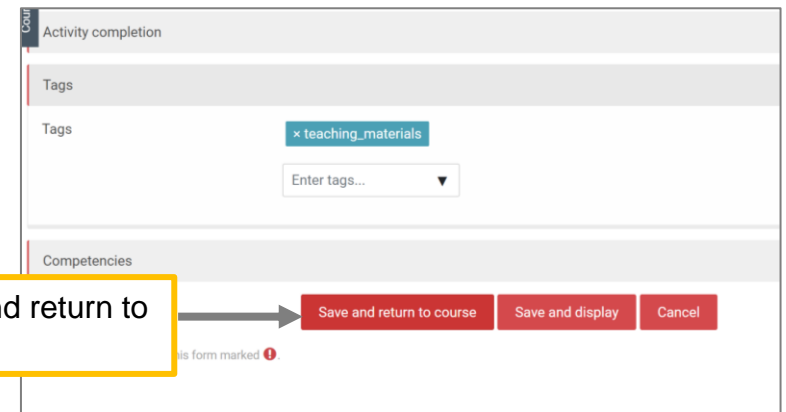


- Klik pada *Tags*

- Pilih jenis *Tags teaching materials*



- Klik *Save and return to course*

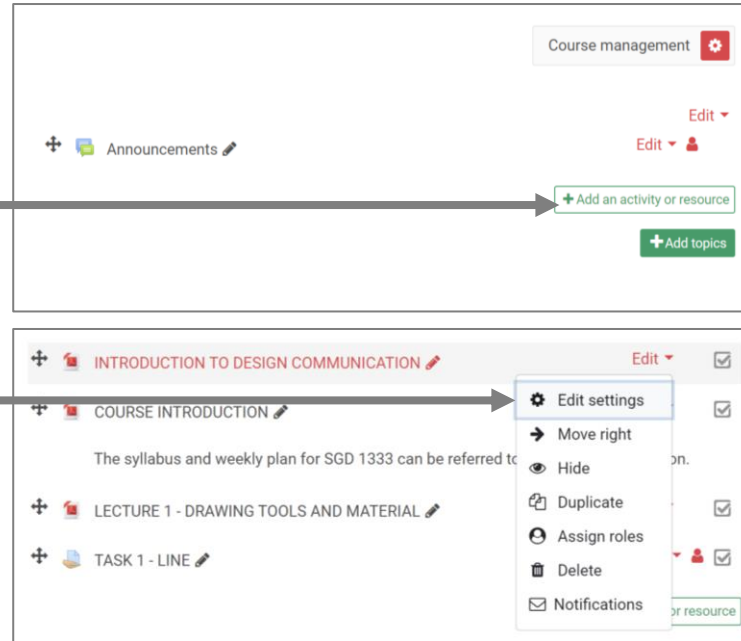


PEMILIHAN JENIS 'TAGS' DI ECAMPUS

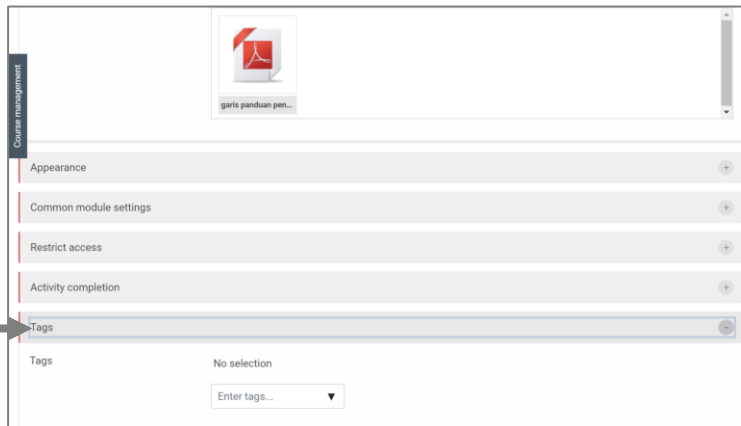
ITEM 6: COPIES OF CONTINUOUS ASSESSMENT MATERIALS AND RUBRIC/ MARKING SCHEME

- Untuk bahan baru:
Klik pada *Add and activity or resource* untuk masukkan *teaching materials*.

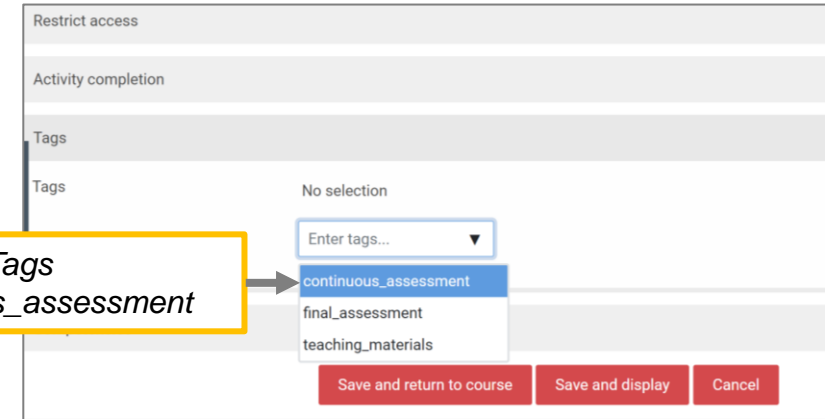
Untuk bahan sedia ada:
Pilih 'edit setting' untuk tagging bahan yang sudah dimuatnaik.



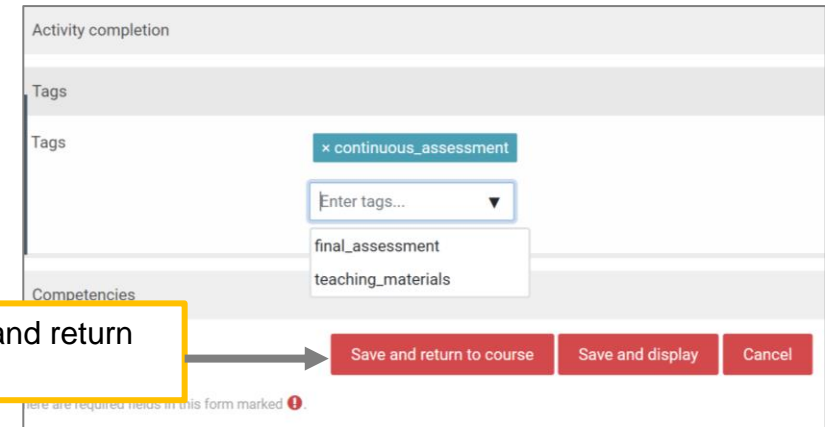
- Klik pada *Tags*



- Pilih jenis *Tags* *continuous_assessment*



- Klik *Save and return to course*

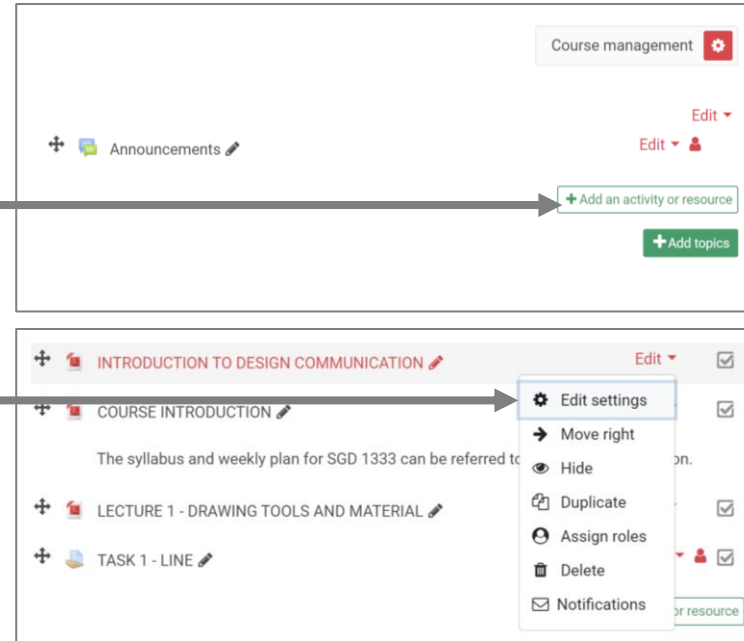


PEMILIHAN JENIS 'TAGS' DI ECAMPUS

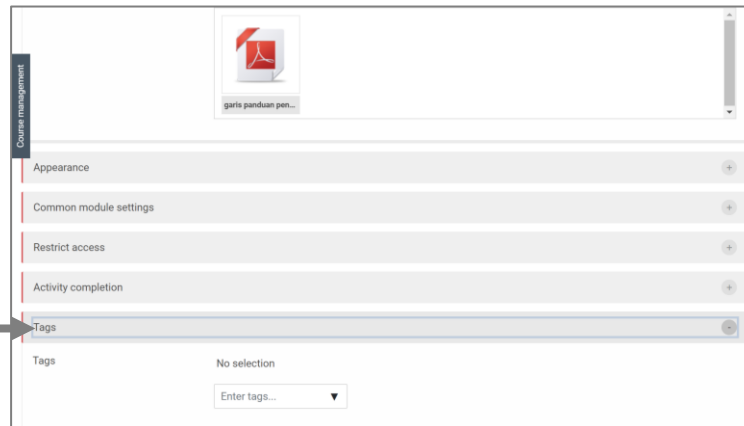
ITEM 7: COPIES OF FINAL ASSESSMENT

- Untuk bahan baru:
Klik pada *Add and activity or resource* untuk masukkan *teaching materials*.

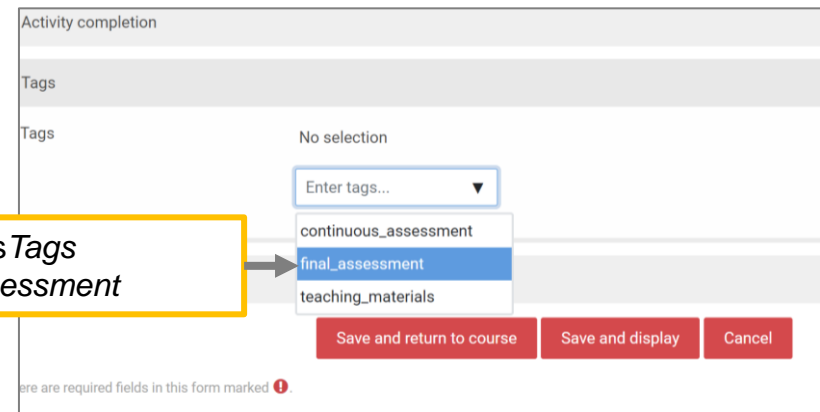
Untuk bahan sedia ada:
Pilih 'edit setting' untuk tagging bahan yang sudah dimuatnaik.



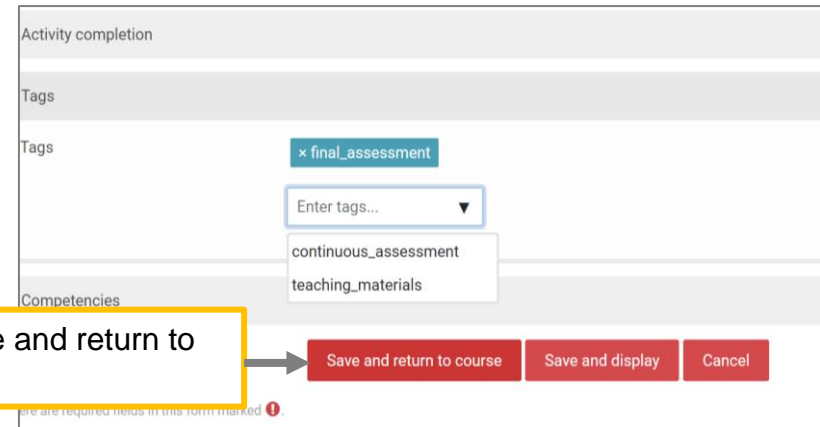
- Klik pada *Tags*



- Pilih jenis *Tags final_assessment*



- Klik *Save and return to course*



LANGKAH-LANGKAH MENGAKTIFKAN FUNGSI 'TAGS' DI COSPRO

Pensyarah perlu 'enable' fungsi tags:

ITEM 5: TEACHING MATERIALS

Teaching Materials

1 2 3 4 5 6 7 8 9 10 11 12 13 14 15 16 17

ITEM NOT RELATED (TIDAK BERKAITAN):

Groups : Lab 1

FUNGSI TAGS ECAMPUS (teaching_material):

TYPE	DETAIL
forum	ANNOUNCEMENTS

ITEM 6: COPIES OF CONTINUOUS ASSESSMENT MATERIALS AND RUBRIC/MARKING SCHEME

Copies of Continuous Assessment Materials and Rubric/Marking Scheme (Assignment, Quiz, Test etc)

1 2 3 4 5 6 7 8 9 10 11 12 13 14 15 16 17

ITEM NOT RELATED (TIDAK BERKAITAN):

Groups : Lab 1

FUNGSI TAGS ECAMPUS (continuous_assessment):

TYPE	DETAIL
forum	Announcements

ITEM 7: COPIES OF FINAL ASSESSMENT

Copies of Final Assessment

1 2 3 4 5 6 7 8 9 10 11 12 13 14 15 16 17

ITEM NOT RELATED (TIDAK BERKAITAN):

Final Examination Set 1

Question Paper

File	Tarikh	Upload By

Marking Scheme

File	Tarikh	Upload By

Examination Vetting Form

File	Tarikh	Upload By

EXAM GANTIAN:

Final Evaluation (Other than Final Examination)

Groups : Lab 1

FUNGSI TAGS ECAMPUS (final_assessment):

TYPE	DETAIL
------	--------

Groups : Lec 1

FUNGSI TAGS ECAMPUS (final_assessment):

Sebarang pertanyaan boleh hubungi:

Pusat Pengurusan Kualiti Universiti (PPQ)

atau

Pusat Komputeran dan Informatik (CCI)

En. Ahmad Hakimi Mohd Yasim

hakimi.my@umk.edu.my

+6017-921 7886

Pusat Pengurusan Kualiti Universiti (PPQ)

Universiti Malaysia Kelantan (UMK)

2023